


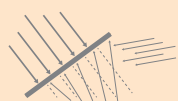
0322.1581 Hochleistungsmodul

M430-HC108-w BF GG U30b

Bifaziales Glas-Glas-Modul / weiss / 430 Wp /
Mono HiR half-cut / schwarzer 30 mm U-Rahmen



n-type HiR half-cut Technologie



Mehrerträge durch erhöhten Bifazialitätsfaktor



Hohe Leistungsstabilität und Spitzenwirkungsgrade



Erfüllt besonders hohe ästhetische Anforderungen



Sehr lange Lebensdauer dank Glas-Glas-Technologie



Rückverfolgbarkeit aller Rohmaterialien



Schweizer Entwicklung und Garantie

Bifazialer Mehrertrag¹

Schwach reflektierende Fläche	<i>z.B. Gras, Ziegel</i>	5 - 15 %
Gut reflektierende Fläche	<i>z.B. Sand, helles Kies/Farbe</i>	15 - 25 %
Sehr gut reflektierende Fläche	<i>z.B. Eis, Schnee</i>	25 - 35 %

Elektrische Daten STC

Nennleistung (Pmpp)	430 Wp	Mit bifazialen Mehrertrag ¹	
Nennspannung (Umpp)	31.8 V	5%	451 Wp
Nennstrom (Impp)	13.53 A	10%	473 Wp
Leerlaufspannung (Uoc)	38.0 V	15%	494 Wp
Kurzschlussstrom (Isc)	14.33 A	20%	516 Wp
Zellwirkungsgrad	24.20 %	30%	559 Wp
Bifazialitätsfaktor	≥ 90 %	¹ Abhängig von Einbausituation, Albedo des Untergrundes und externen Faktoren.	
Modulwirkungsgrad	21.97 %		
Leistungssortierung	-0/+5 %		

STC (Standard Test Conditions): Einstrahlung 1000 W/m², Zelltemperatur 25°C, AM 1.5
 Messtoleranzen ± 3 % (Pmpp); ± 10 % (Umpp, Impp, %, Uoc, Isc)

Elektrische Daten bei Teillast

800 W/m²

Nennleistung (Pmpp)	348 Wp
Nennspannung (Umpp)	31.8 V
Nennstrom (Impp)	10.96 A
Leerlaufspannung (Uoc)	37.9 V
Kurzschlussstrom (Isc)	11.61 A

Messtoleranzen ± 5 % (Pmpp); ± 10 % (Umpp, Impp, Uoc, Isc)

Thermische Eigenschaften

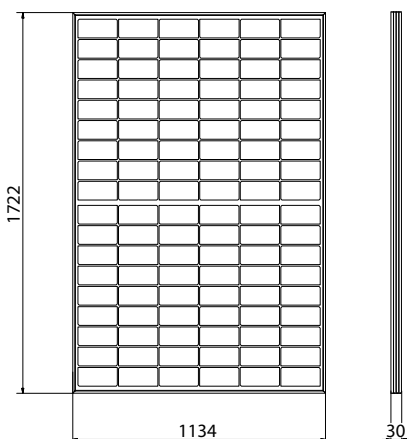
Nennbetriebstemperatur der Zelle (NOCT)	42 ± 2 °C
Temperaturkoeffizient für Uoc	-0.260 %/°C
Temperaturkoeffizient für Isc	+0.046 %/°C
Temperaturkoeffizient für Pmpp	-0.320 %/°C

Betriebsbedingungen

Temperaturbereich	-40 ... +85 °C
Max. Systemspannung	1500 V
Max. Stringsicherung	25 A
Max. Flächenlast *	Bis zu 5'400 N/m ²
Max. Hagelschlag	Ø 30 mm (23.9 m/s) Hagelschutzklasse 3
Anwendungs-kategorie (nach IEC/EN 61730)	A
Brandschutzklasse (nach EN 13501-1)	B - s1, d0
Schutzklasse	II
Normen	IEC/EN 61215, 61730
Salznebeltest	IEC/EN 61701 I+II
Ammoniak-Korrosionsprüfung	IEC/EN 62716

* Max. mögliche Einwirkungskräfte auf das Modul. Die Maximalwerte im montierten Zustand hängen ab von Montageart, Einbausituation, Standort und Art der Belastung. Konkrete Angaben sind den jeweiligen Planungsinformationen zu entnehmen.

Technische Zeichnung



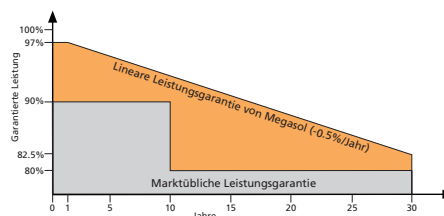
Hinweis: Den Anweisungen in der Installationsanleitung ist unbedingt Folge zu leisten. Weitere Informationen zur freigegebenen Nutzung der Produkte sind der Installationsanleitung zu entnehmen oder können beim Technischen Service erfragt werden.

Allgemeine Daten

Laminataufbau	Glas-Glas
Zelltechnologie	Megasol Mono HiR Bifacial
Zellformat	M10 Half-cut 182x91 mm
Anzahl Zellen (Matrix)	108 (6x 18)
Zellzwischenräume	Weiss
Rahmen	U-Rahmen 30 mm Aluminium, schwarz eloxiert
Vorderseite	2.0 mm TVG Hochtransparent, nanovergütete/antireflektive Oberfläche
Verkapselungsmaterial	Spezial-EVA (UV+ / IR+) mit niedrigstem Yellowness-Index
Rückseite	2.0 mm TVG
Anschlussdose	Split Box, IP68
Kabelquerschnitt	4 mm ²
Steckertyp	Original Stäubli MC4-Evo 2
Abmessungen (LxBxH) ± 3.0 mm	1722x 1134x 30 mm
Rastermass (LxB)	Abhängig von der Montagesituation
Gewicht	25 kg

Qualität und Garantie

Qualitätsmerkmale	PID-frei (keine spannungsbedingte Leistungsdegradation) Ausgewiesene gute Diffuslicht-Leistung Lückenlose Rückverfolgbarkeit aller Rohmaterialien HiR Zelltechnologie mit erhöhtem Bifazialitätsfaktor: Mehrerträge bei Montage auf Flachdach, Geländer, Carport etc. (abhängig von Montagehöhe und Albedo des Untergrundes)
Produktgarantie	15 Jahre
Lineare Leistungsgarantie	30 Jahre



Relativer Wirkungsgrad in Bezug zur Minimalleistung (%). Mind. 97% der Minimalleistung innerhalb des ersten Jahres. Danach max. 0.5% Degradation pro Jahr. Mind. 92.5% der Minimalleistung nach 10 Jahren. Mind. 87.5% der Minimalleistung nach 20 Jahren. Mind. 82.5% der Minimalleistung nach 30 Jahren. Alle Daten innerhalb der Messtoleranzen. Garantien gemäss den Megasol-Garantiebedingungen jeweils neuester Fassung, welche unter www.megasol.ch/garantie zur Verfügung stehen.



E-Mail: info@megasol.ch
 Hotline: +41 62 919 90 90
www.megasol.ch



Megasol-Partner

Irrtümer und technische Änderungen vorbehalten. Dieses Datenblatt entspricht der DIN EN 50380. © Megasol Energie AG | Version: 08/2024